

十吋可攜式彩色室內對講主機

-SHP-102

智慧住旅影視監控系統

十吋可攜式彩色室內機

NEW

■ 搭配威盛專利壁掛網路充電座

- 專利壁掛方式，造型美觀
- 提供充電與網路接取功能
- 使用標準雙聯盒，施工容易

■ 外型美觀

輕盈極簡

■ 功能齊全

- 社區對講(呼叫警衛台、戶對戶呼叫、緊急求救)
- 社區訊息閱讀、瓦斯登記、修繕通報
- 保全設定
- eHOME 控制(選配)
- 社區物業管理(選配)



SHP-102十吋彩色可攜式室內機，可搭配對講推播管理主機系統，與社區或旅館內的各個門口機即時串聯影像及語音溝通。

產品規格

型號	SHP-102
機殼	ABS
顯示器彩色液晶	自動螢幕關閉保護 (1280x800)
觸控螢幕	多點電容式觸控玻璃
電源需求	5VDC, 2A 充電用
充電電池	3.7V 鋰電池
網路介面	WIFI(802.11n 2.4G/5G)
工作環境	工作溫度 0°C~45°C，濕度 10%~90%RH(非凝結狀態)
安裝方式	壁掛式，搭配SHP-WM01 壁掛架使用或桌上型
機體尺寸	281.5mm x174mm x14mm



可攜式室內機壁掛網路充電座
-SHP-WM01
智慧住旅影視監控系統

可攜式室內機壁掛網路充電座

NEW

■ 業界首創專用充電及網路
(無線網路) 壁掛系統

- 專利壁掛方式，造型美觀
- 提供充電與網路接取功能
- 使用標準雙聯盒，施工容易

■ 使用標準雙聯盒

符合任何標準施工需求

■ 提供專用防塵蓋板

保護及美觀一次擁有



網路充電座



蓋板

可攜式室內機壁掛網路充電座，提供精美的可攜式室內機壁座，搭配充電及網路連接功能，極簡設計讓可攜式室內機有個好位子。

產品規格

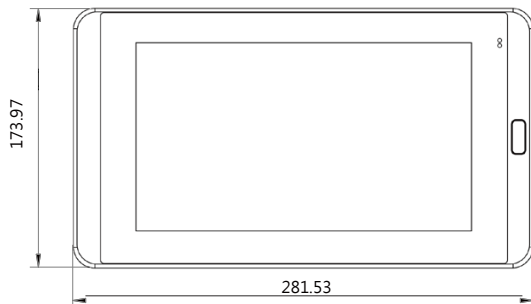
型號	SHP-WM01
機殼	ABS 防火
工作電壓	5V/2A (輸出) · 12V/2A (輸入)
產品蓋板尺寸	120mm x 120mm x 12.6mm
產品機體尺寸	116.7mm x 116.7mm x 40mm
通信介面	RJ45 (10M/100M) · WIFI (802.11n 2.4G)
預埋盒	雙聯接線盒
安裝方式	埋入式



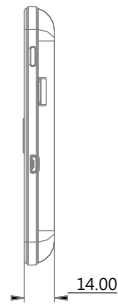


十吋可攜式彩色室內對講主機

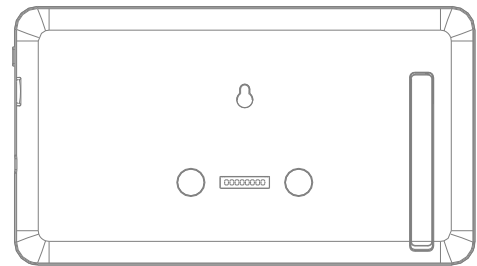
十吋可攜式彩色室內對講主機設備尺寸



1. 正向立面圖



2. 側向立面圖



3. 背向立面圖

十吋可攜式彩色室內對講主機 安裝示意圖及注意事項

1. 室內主機預埋盒底部距地板完成面 134cm。
2. 可攜式室內機壁掛網路充電座底部距地板完成面 133cm。
3. 室內主機底部距地板完成面約為 130cm，請考慮磁磚或大理石之厚度。
4. 安裝時請注意方向及水平。
5. 室內主機周圍 10cm 內請勿安裝其他設備。例如：電燈開關、冷氣開關等。

